

営業収益

1,520 億円

営業利益

248 億円

当期純利益

162 億円

不動産賃貸事業

58.4%

営業収益構成比

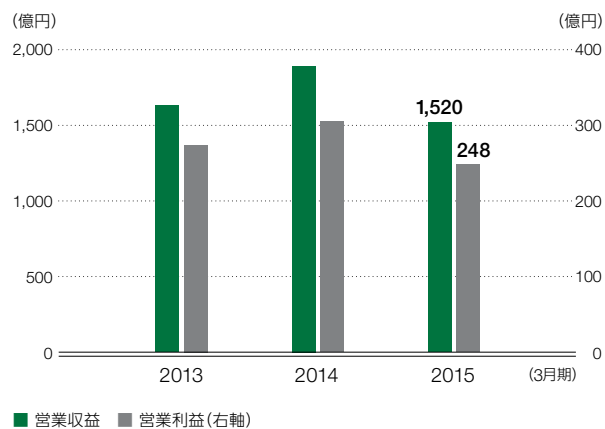
分譲事業

29.7%

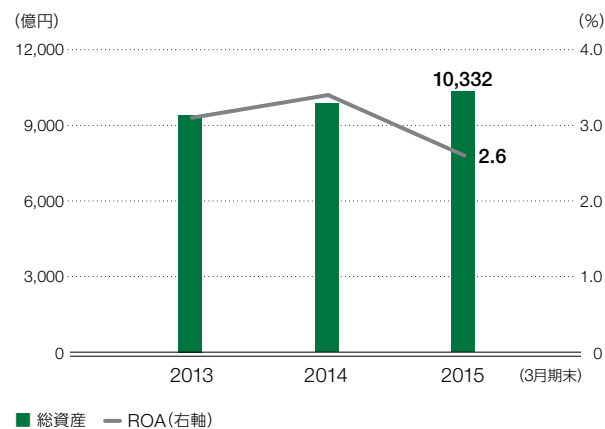
その他の事業

12.0%

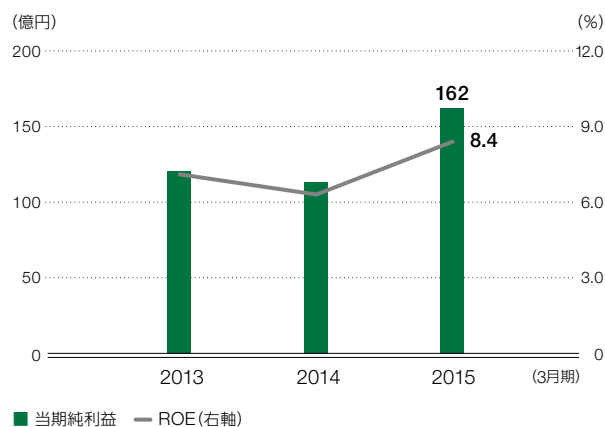
営業収益・営業利益



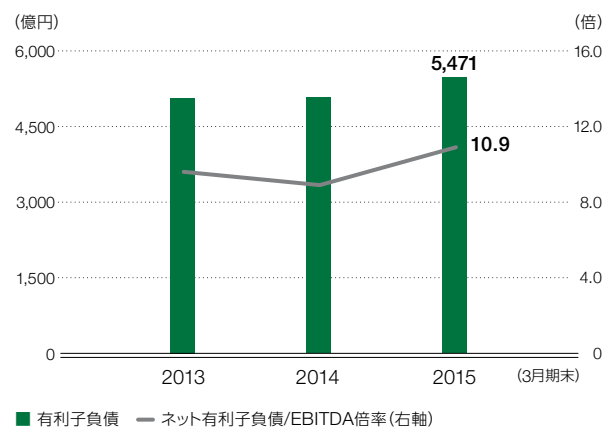
総資産・ROA



当期純利益・ROE



有利子負債・ネット有利子負債/EBITDA倍率



貸付可能面積

1,248千m²

(2015年3月31日現在)

空室率(東京都心5区)^{※1}

1.7%

(2015年3月31日現在)

NOI^{※2}

475億円

マンション引渡戸数

1,080戸

ROA

2.6%

(2015年3月31日現在)

長期債格付

A+

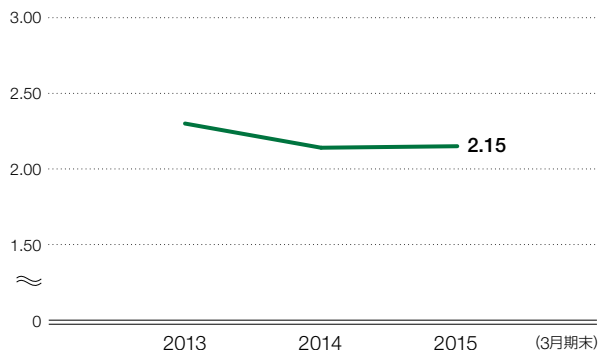
(株)格付投資情報センター
(2015年3月31日現在)

※1 2015年2月に竣工した品川シーズンテラスを算定に含めた場合は14.7%

※2 NOI = 不動産賃貸収入 - 不動産賃貸原価 + 不動産賃貸減価償却費(長期前払費用を含む)
物件売却益等控除後

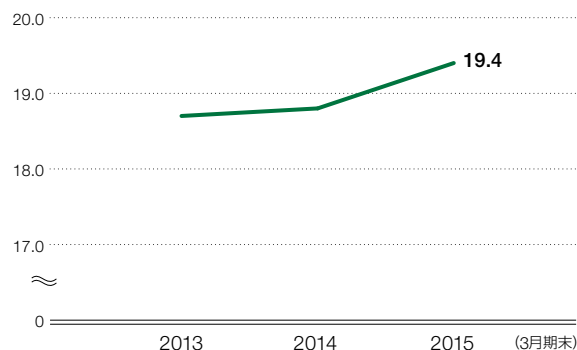
ネットD/Eレシオ

(倍)



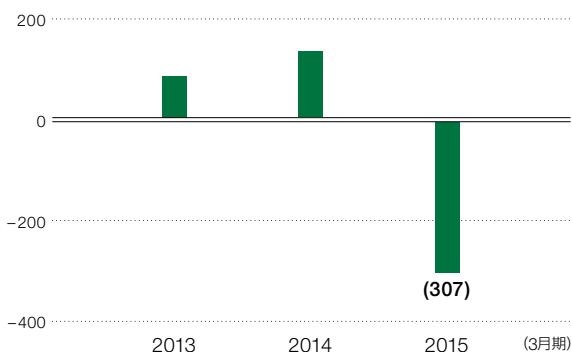
自己資本比率

(%)



フリー・キャッシュ・フロー

(億円)



設備投資

(億円)

